



УПРАВЛЕНИЕ ФЕДЕРАЛЬНОЙ СЛУЖБЫ  
ГОСУДАРСТВЕННОЙ СТАТИСТИКИ ПО СЕВЕРО-  
КАВКАЗСКОМУ ФЕДЕРАЛЬНОМУ ОКРУГУ

# Инвестиционная и строительная деятельность в РСО – Алания



январь – июнь 2023 года



ФЕДЕРАЛЬНАЯ СЛУЖБА  
ГОСУДАРСТВЕННОЙ СТАТИСТИКИ

# Инвестиционная и строительная деятельность в РСО–Алания

январь – июнь 2023 года

- 01 ИНВЕСТИЦИИ В ОСНОВНОЙ КАПИТАЛ
- 02 ВИДОВАЯ СТРУКТУРА ИНВЕСТИЦИЙ В ОСНОВНОЙ КАПИТАЛ
- 03 ДИНАМИКА ИНВЕСТИЦИЙ В ОСНОВНОЙ КАПИТАЛ ПО ОСНОВНЫМ ВИДАМ ДЕЯТЕЛЬНОСТИ
- 04 СТРУКТУРА ИНВЕСТИЦИЙ В ОСНОВНОЙ КАПИТАЛ ПО ОСНОВНЫМ ВИДАМ ДЕЯТЕЛЬНОСТИ
- 05 СТРУКТУРА ИНВЕСТИЦИЙ В ОСНОВНОЙ КАПИТАЛ ПО ИСТОЧНИКАМ ФИНАНСИРОВАНИЯ

\* Ежеквартальные данные оперативной статистики





ФЕДЕРАЛЬНАЯ СЛУЖБА  
ГОСУДАРСТВЕННОЙ СТАТИСТИКИ

# Инвестиционная и строительная деятельность в РСО–Алания

январь – июнь 2023 года

- 06 СТРУКТУРА ПРИВЛЕЧЕННЫХ ИСТОЧНИКОВ ФИНАНСИРОВАНИЯ
- 07 ОБЪЕМ РАБОТ, ВЫПОЛНЕННЫХ ПО ВИДУ ЭКОНОМИЧЕСКОЙ ДЕЯТЕЛЬНОСТИ «СТРОИТЕЛЬСТВО»
- 08 ОБЪЕМ И СТРУКТУРА РАБОТ, ВЫПОЛНЕННЫХ КРУПНЫМИ И СРЕДНИМИ СТРОИТЕЛЬНЫМИ ОРГАНИЗАЦИЯМИ
- 09 ВВОД В ДЕЙСТВИЕ ЗДАНИЙ ЖИЛОГО И НЕЖИЛОГО НАЗНАЧЕНИЯ
- 10 ВВОД В ДЕЙСТВИЕ ЖИЛЫХ ДОМОВ
- 11 ИНДИВИДУАЛЬНОЕ ЖИЛИЩНОЕ СТРОИТЕЛЬСТВО, ОСУЩЕСТВЛЯЕМОЕ НАСЕЛЕНИЕМ





# ИНВЕСТИЦИИ В ОСНОВНОЙ КАПИТАЛ

ЯНВАРЬ – ИЮНЬ 2023 Г.

Инвестиции в основной капитал  
(по полному кругу организаций)

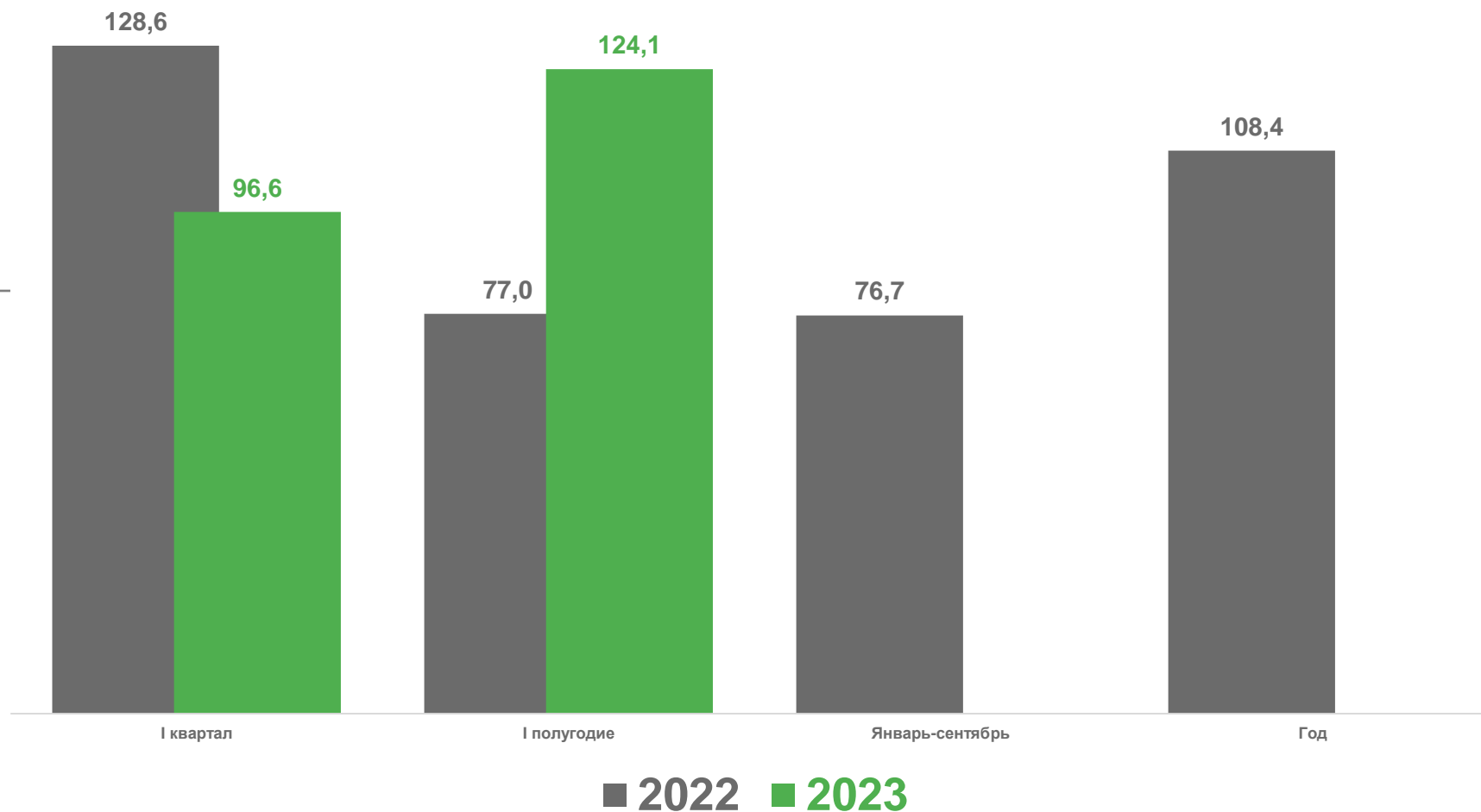
**11 705,7**

Млн рублей

К январю – июню 2022г.\*

**124,1%**

Динамика инвестиций в основной капитал  
(в % к соответствующему периоду прошлого года\*)





# ВИДОВАЯ СТРУКТУРА ИНВЕСТИЦИЙ В ОСНОВНОЙ КАПИТАЛ ПО КРУПНЫМ И СРЕДНИМ ОРГАНИЗАЦИЯМ

ЯНВАРЬ – ИЮНЬ 2023 ГОДА

Инвестиции в основной капитал по крупным и средним организациям

**8 329,6**

млн рублей

Здания (кроме жилых) и сооружения

**4 245,2**

млн рублей

Машины, оборудование, включая хозяйственный инвентарь и другие объекты

**2 464,4**

млн рублей

Объекты интеллектуальной собственности

**417,2**

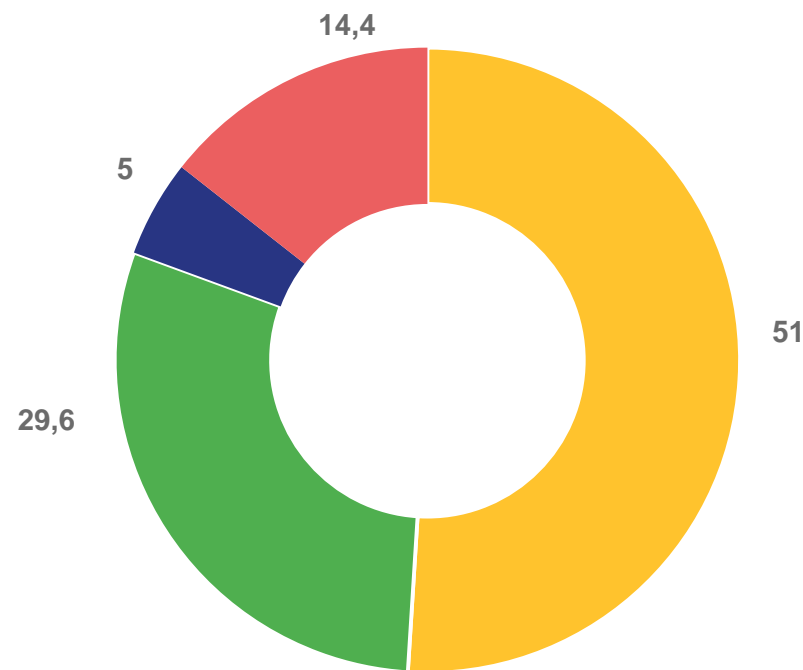
млн рублей

Прочие

**1 202,8**

млн рублей

Структура объема инвестиций в основной капитал, %



■ Здания (кроме жилых) и сооружения

■ Машины, оборудование, включая хозяйственный инвентарь и другие объекты

■ Объекты интеллектуальной собственности

■ Прочие

# ДИНАМИКА ИНВЕСТИЦИЙ В ОСНОВНОЙ КАПИТАЛ ПО ОСНОВНЫМ ВИДАМ ЭКОНОМИЧЕСКОЙ ДЕЯТЕЛЬНОСТИ



Инвестиции в основной капитал  
(по крупным и средним организациям)

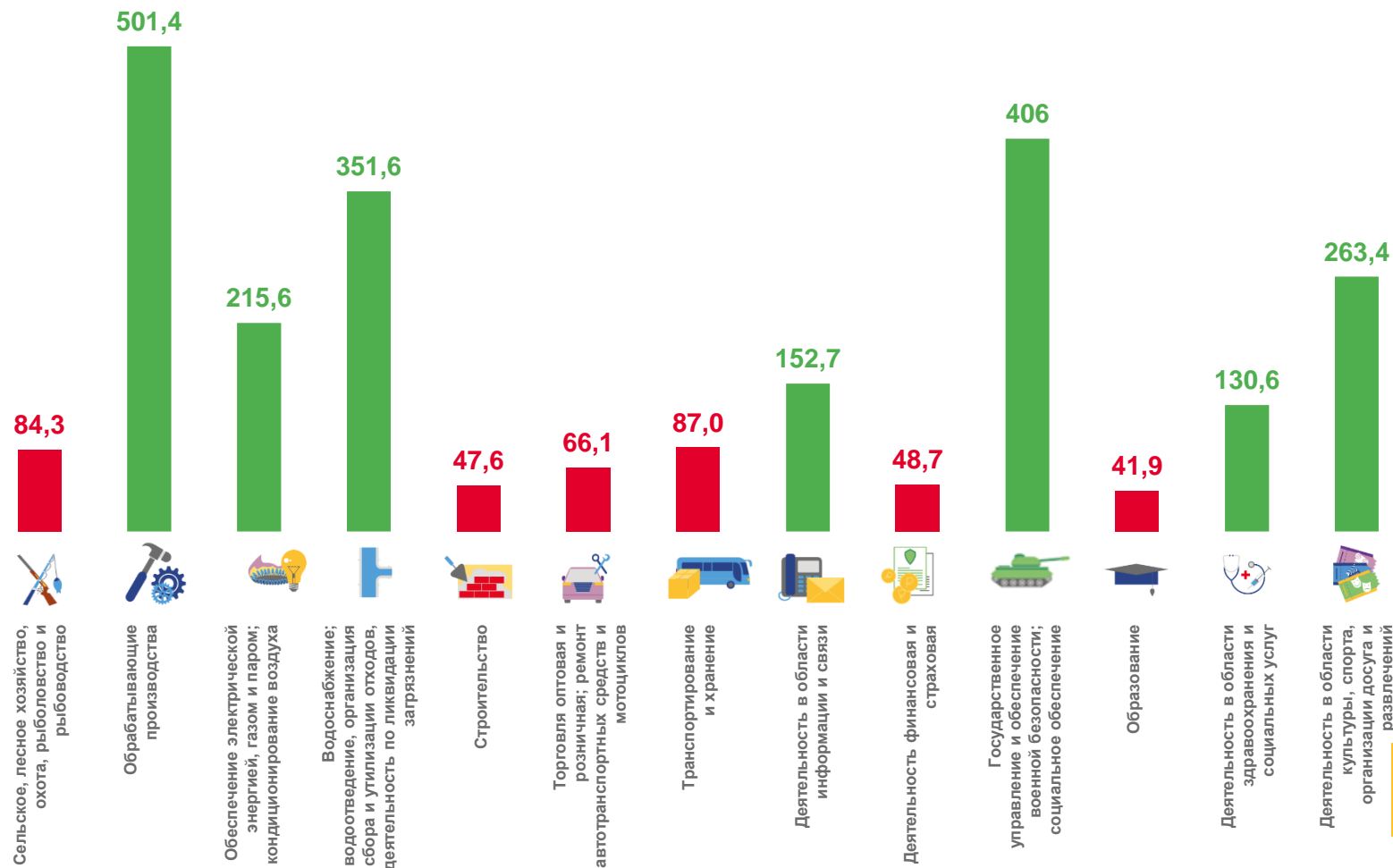
Январь – июнь 2023 года

**8 329,6**  
млн рублей

К январю – июню 2022г.\*

**133,8%**

В % к соответствующему периоду предыдущего года

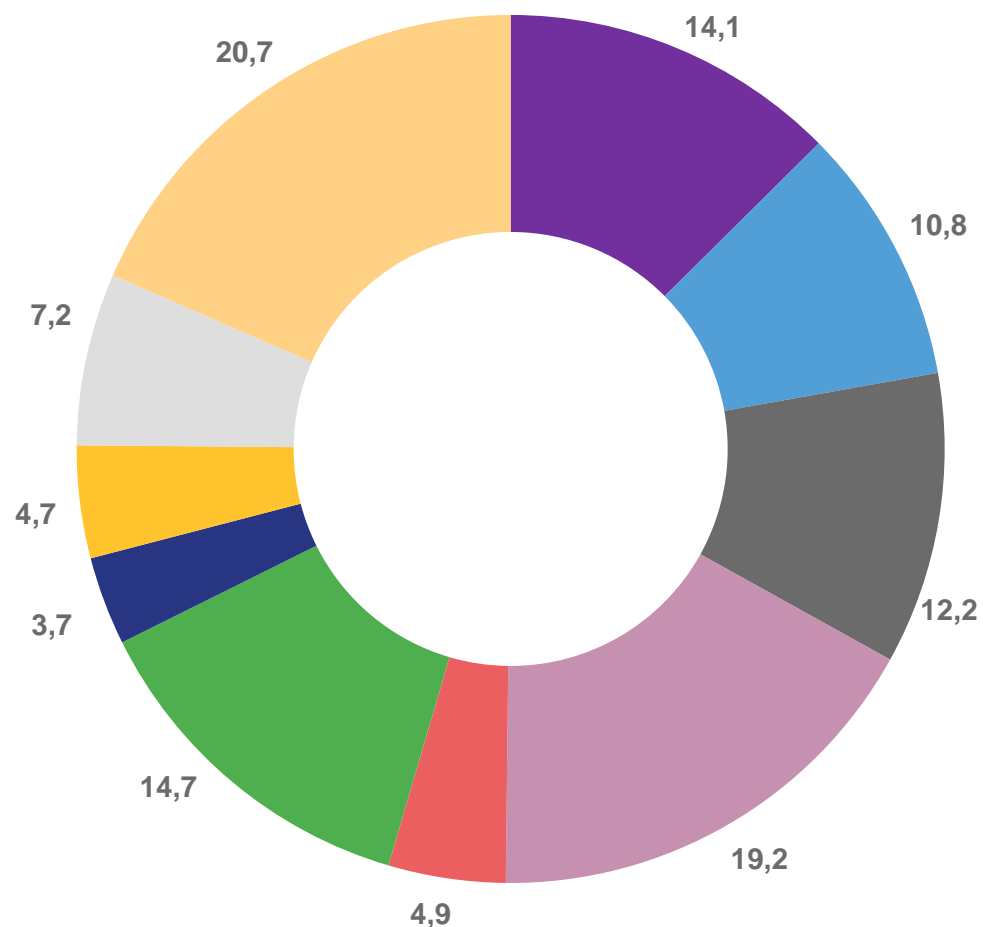




# СТРУКТУРА ИНВЕСТИЦИЙ В ОСНОВНОЙ КАПИТАЛ ПО ОСНОВНЫМ ВИДАМ ЭКОНОМИЧЕСКОЙ ДЕЯТЕЛЬНОСТИ

ПО КРУПНЫМ И СРЕДНИМ ОРГАНИЗАЦИЯМ

Удельный вес в общем объеме инвестиций,  
в % к итогу



- Сельское, лесное хозяйство, охота, рыболовство и рыбоводство
- Обеспечение электрической энергией, газом и паром; кондиционирование воздуха
- Водоснабжение; водоотведение, организация сбора и утилизации отходов, деятельность по ликвидации загрязнений
- Транспортирование и хранение
- Деятельность в области информации и связи
- Государственное управление и обеспечение военной безопасности; социальное обеспечение
- Образование
- Деятельность в области здравоохранения и социальных услуг
- Деятельность в области культуры, спорта, организации досуга и развлечений
- Другие виды деятельности



# СТРУКТУРА ИНВЕСТИЦИЙ В ОСНОВНОЙ КАПИТАЛ ПО ИСТОЧНИКАМ ФИНАНСИРОВАНИЯ

ПО КРУПНЫМ И СРЕДНИМ ОРГАНИЗАЦИЯМ



Всего на январь –  
июнь 2023 года

**8 329,6**  
млн рублей



Собственные средства

**2 110,5**  
млн рублей



Привлеченные средства

**6 219,1**  
млн рублей

Удельный вес в общем объеме инвестиций,  
в % к итогу

Январь – июнь 2023г.







# СТРУКТУРА ПРИВЛЕЧЕННЫХ ИСТОЧНИКОВ ФИНАНСИРОВАНИЯ

## ПО КРУПНЫМ И СРЕДНИМ ОРГАНИЗАЦИЯМ

Привлеченные средства на январь – июнь 2023 г.

**6 219,1**

млн рублей

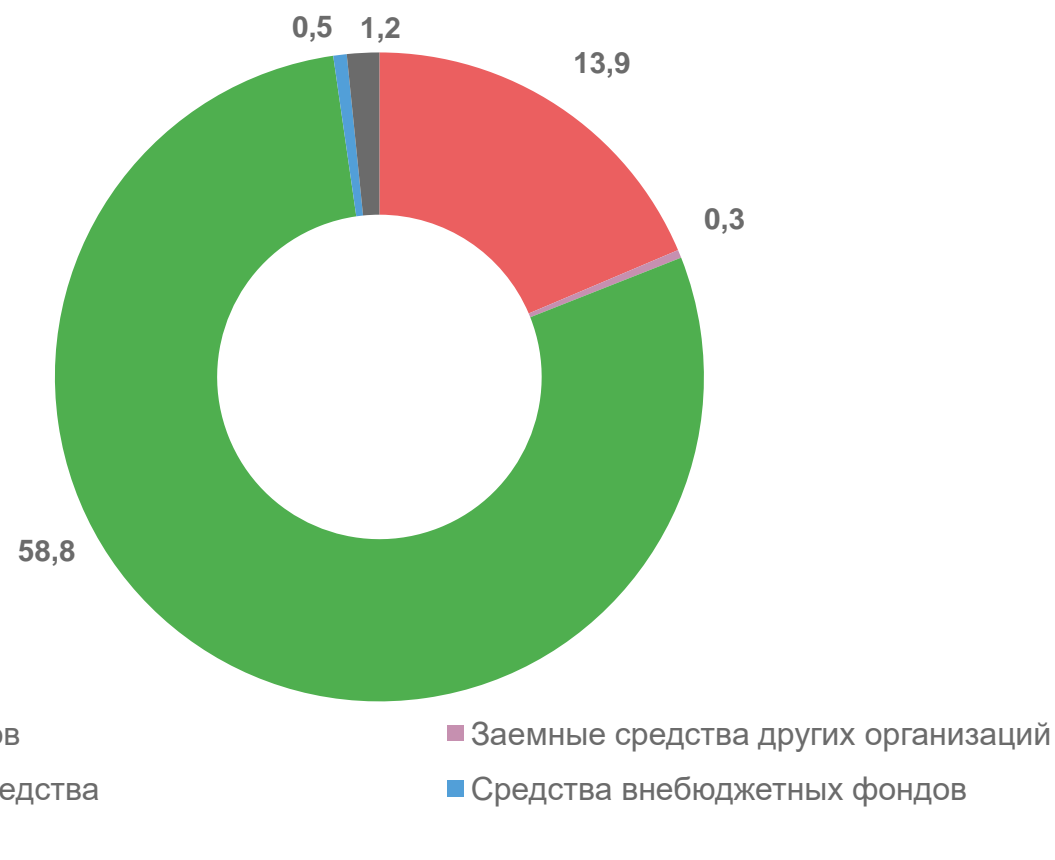
В том числе

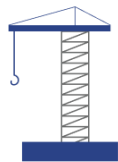
Бюджетные средства **4 899,0**  
млн рублей

Средства внебюджетных фондов **41,3**  
млн рублей

Прочие **98,1**  
млн рублей

Удельный вес в общем объеме инвестиций,  
в % к итогу  
Январь – июнь 2023г.





# ОБЪЕМ РАБОТ, ВЫПОЛНЕННЫХ ПО ВИДУ ДЕЯТЕЛЬНОСТИ «СТРОИТЕЛЬСТВО»

ЯНВАРЬ – ИЮНЬ 2023 Г.

По полному кругу организаций

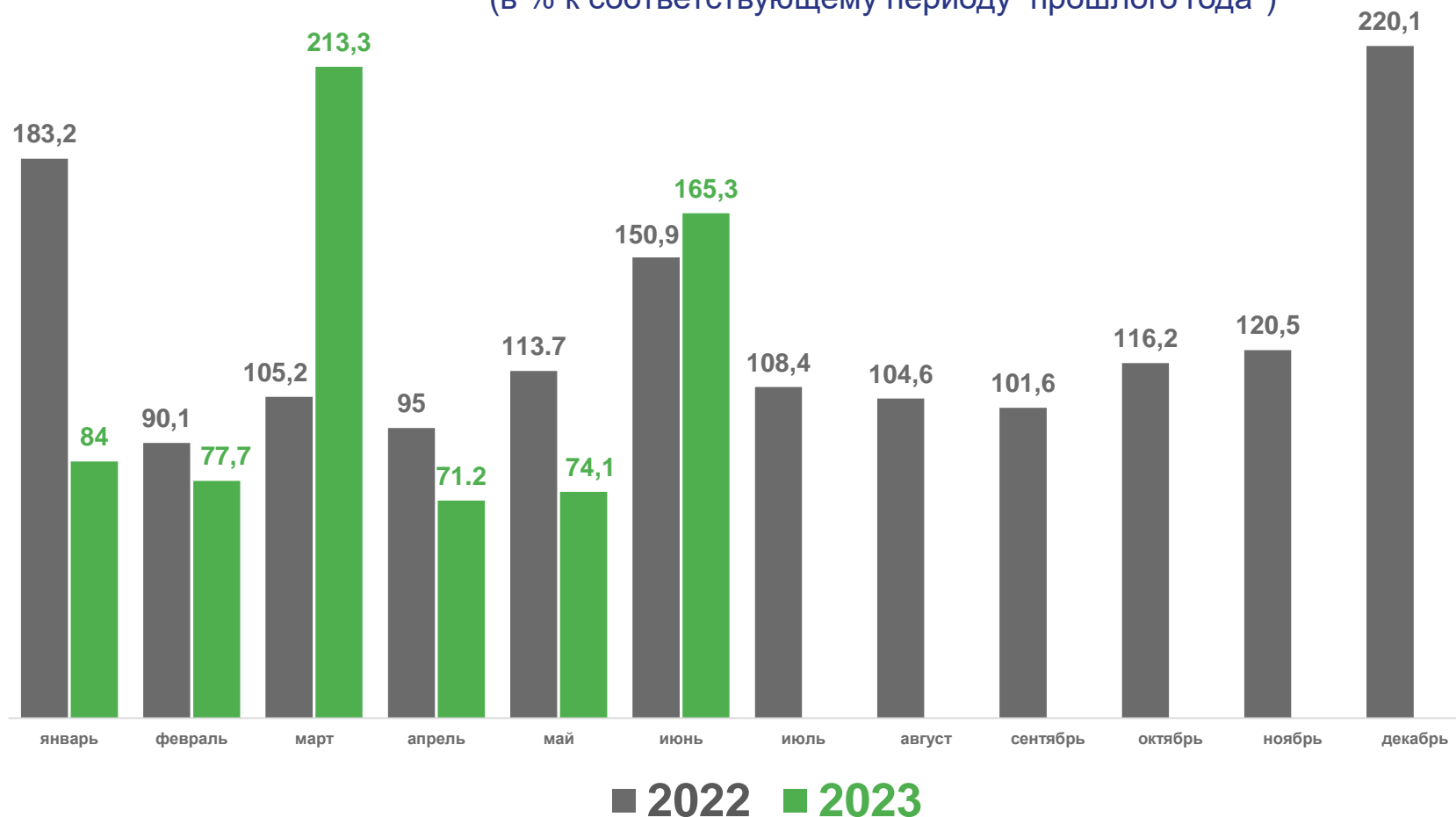
**11 749,8**

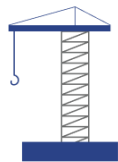
млн рублей

К январю – июню 2022г.\*

**115,7%**

Динамика объема работ  
(в % к соответствующему периоду прошлого года\*)





# ОБЪЕМ И СТРУКТУРА РАБОТ, ВЫПОЛНЕННЫХ КРУПНЫМИ И СРЕДНИМИ СТРОИТЕЛЬНЫМИ ОРГАНИЗАЦИЯМИ

ЯНВАРЬ – ИЮНЬ 2023 Г.

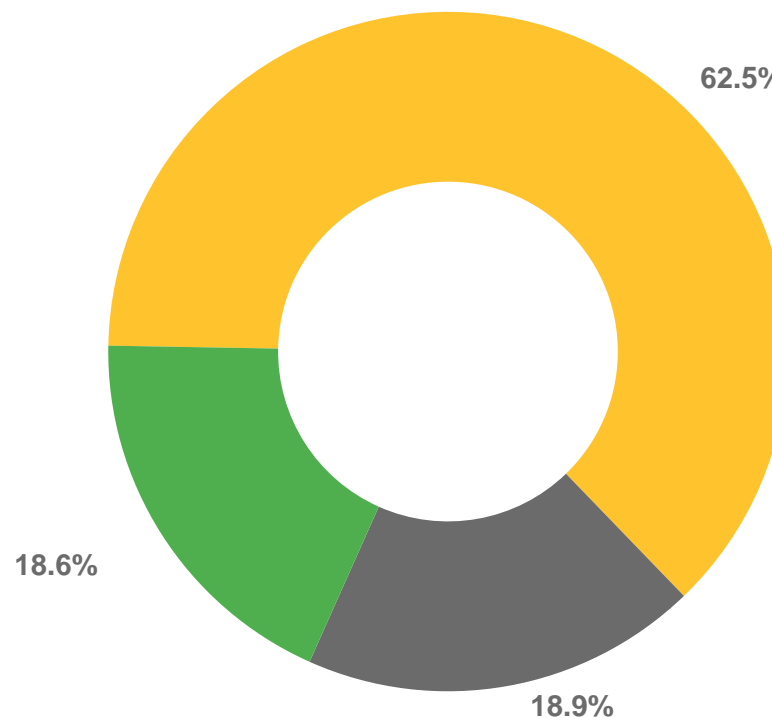
Объем работ, выполненных крупными и средними строительными организациями

**1 899,2**  
млн рублей

К январю – июню 2022г.\*

**126,9%**

Структура объема работ, выполненных строительными организациями по основному виду деятельности, %



- Строительство зданий
- Строительство инженерных сооружений
- Работы строительные специализированные



# ВВЕДЕНО В ДЕЙСТВИЕ ЗДАНИЙ ЖИЛОГО И НЕЖИЛОГО НАЗНАЧЕНИЯ

ЯНВАРЬ – ИЮНЬ 2023 Г.



Введено всего зданий, единиц



863



Жилых зданий

826



Нежилых зданий

37

Из зданий нежилого назначения, единиц



Сельскохозяйственные

4



Коммерческие

15



Учебные

1



Здравоохранение

2



# КОЛИЧЕСТВО ВВЕДЕННЫХ В ДЕЙСТВИЕ ЖИЛЫХ ЗДАНИЙ

ЯНВАРЬ – ИЮНЬ 2023 Г., ЕДИНИЦ



	Всего	Построено застройщиками – юридическими лицами	Построено населением
Введено зданий жилого значения	826	25	801
Введено квартир	3 339	2 538	801

# ВВОД В ДЕЙСТВИЕ ЖИЛЫХ ДОМОВ

ЯНВАРЬ – ИЮНЬ 2023 Г.



Введено квадратных метров  
общей площади

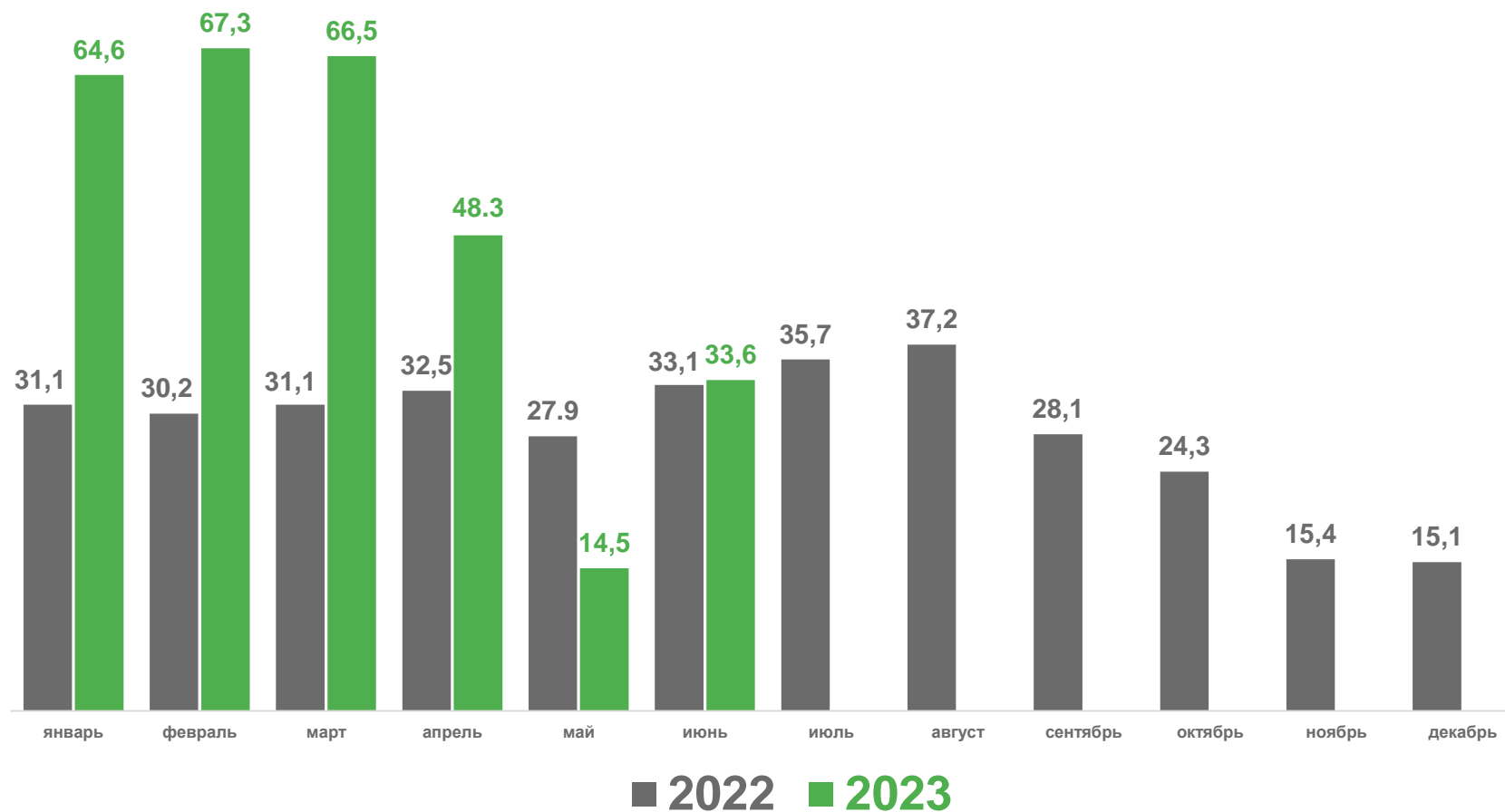
**295,0**

Тыс. кв. метров

К январю – июню 2022г.\*

**158,7%**

Динамика ввода,  
тысяч квадратных метров общей площади





# ИНДИВИДУАЛЬНОЕ ЖИЛИЩНОЕ СТРОИТЕЛЬСТВО, ОСУЩЕСТВЛЯЕМОЕ НАСЕЛЕНИЕМ

ЯНВАРЬ – ИЮНЬ 2023 Г.

Введено квадратных метров  
общей площади

**111,3**

Тыс. кв. метров

Динамика ввода,  
тысяч квадратных метров общей площади

К январю – июню 2022г.\*

**94,1%**

